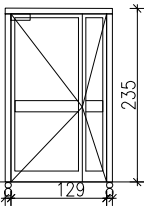
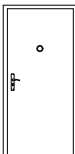
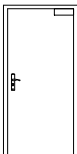
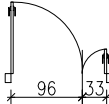


DRZWI ZEWNĘTRZNE

SYMBOL		Dz1		Dz2		Dz3	
TYP		DRZWI ZEWNĘTRZNE WEJŚCIOWE		DRZWI ZEWN. ANTYWŁAMANIOWE		DRZWI ZEWN. ANTYWŁAMANIOWE	
RYSUNEK		aluminiowe z przeszkleniem skrzydło prawe z samozamykaczem		wejściowe do mieszkania EI30 zewnątrznie ocieplone		drzwi zewnętrzne stalowe ocieplane z samozamykaczem	
							
							
wymiary otworu	So	1450		1020		1020	
(mm)	Ho	2350		2060		2060	
wymiary drzwi	S	960 + 330		900		900	
(mm)	H	2290		2000		2000	
PRAWE/LEWE		P	L	P	L	P	L
parter		1	0	0	1	1	1
RAZEM		1	0			1	1
UWAGI		DRZWI STALOWE JEDNOSKRZYDŁOWE PEŁNE PPOZ EI30 KLAMKA OBUSTRONNA; KOLOR RAL 7023 Z SAMOZAMYKACZEM		DRZWI STALOWE JEDNOSKRZYDŁOWE PEŁNE PPOZ EI30 KLAMKA OBUSTRONNA; KOLOR RAL 7023 Z SAMOZAMYKACZEM		DRZWI STALOWE JEDNOSKRZYDŁOWE PEŁNE PPOZ EI30 KLAMKA OBUSTRONNA; KOLOR RAL 7023 Z SAMOZAMYKACZEM	

DRZWI WEWNĘTRZNE



SYMBOL	Dw1	
TYP	DRZWI WEWNĘTRZNE WEJŚCIOWE	
RYSUNEK	aluminiowe z przeszkleniem skrzydło prawe z samozamykaczem	
wymiary otworu	So	1450
(mm)	Ho	2350
wymiary drzwi	S	960 + 330
(mm)	H	2290
PRAWE/LEWE	P	L
parter	1	0
1 piętro	1	0
poddasze		
RAZEM	1	0
UWAGI	DRZWI ALUMINIOWE JEDNOSKRZYDŁOWE KLAMKA OBUSTRONNA; KOLOR RAL 7023 Z SAMOZAMYKACZEM (KONTROLA DOSTĘPU)	

UWAGI:

- 1.PROJEKT ARCHITEKTONICZNY NALEŻY ROZPATRYWAĆ ŁĄCZNIE Z PROJEKTAMI BRANŻOWYMI.
- 2.Wszystkie roboty budowlane należy wykonać zgodnie z Polskimi Normami, Warunkami technicznymi wykonania i odbioru robót budowlano - montażowych opracowanymi przez Instytut Techniki Budowlanej oraz zasadami wiedzy i sztuki budowlanej z zachowaniem przepisów BHP przez odpowiednio wykwalifikowanych pracowników, pod stałym nadzorem technicznym.
- 3.Materiały budowlane oraz elementy prefabrykowane winny odpowiadać atestom technicznym oraz ustaleniom Norm Polskich.
- wzorcowe, określające poziom techniczny, jakościowy i estetyczny projektowanych technologii, rozwiązań i materiałów.
4. Dobór kolorystyki materiałów elewacyjnych i elementów wykończenia wewnętrznego musi uzyskać akceptację Głównego Projektanta.
5. Wszelkie wątpliwości powstałe podczas zapoznawania się z dokumentacją, jak i w trakcie realizacji, należy wyjaśnić z autorami projektu.
6. Uwaga : wymiary otworów okiennych i drzwiowych przed realizacją zamówienia sprawdzić na budowie i wykonać obmiar z natury

DRZWI WEWNĄTRZLOKALOWE

SYMBOL		D1		D2		D3		D4	
TYP		DRZWI WEWNĄTRZLOKALOWE PLYCINOWE Z WENTYLACJĄ		DO MIESZKAŃ ANTYWŁAMANIOWE		DRZWI WEWNĄTRZLOKALOWE PLYCINOWE PEŁNE		DRZWI WEWNĄTRZLOKALOWE PLYCINOWE Z WENTYLACJĄ	
RYSUNEK									
wymiary otworu	So	1020		1020		920		920	
(mm)	Ho	2060		2060		2060		2060	
wymiary drzwi	S	900		900		800		800	
(mm)	H	2000		2000		2000		2000	
PRAWE/LEWE		P	L	P	L	P	L	P	L
parter		1	0	1	1	1	1	1	0
1 piętro		0	0	2	3	2	3	3	1
poddasze		0	0	2	3	2	3	3	1
RAZEM		1	0	5	7	5	7	7	2
UWAGI		DRZWI WEJŚCIOWE DO ŁAZIENKI JEDNOSKRZYDŁOWE PEŁNE Z WENTYLACJĄ KLAMKA OBUSTRONNA; MIESZKANIE NR 1 DOSTOSOWANE DLA OSÓB NIEPEŁNOSPRAWNYCH		DRZWI WEJŚCIOWE DO MIESZKAŃ JEDNOSKRZYDŁOWE PEŁNE EI30 ANTYWŁAMANIOWE KLAMKA OBUSTRONNA; WYBÓR PRODUCENTA DO DECYZJI INWESTORA		DRZWI WEJŚCIOWE DO POKOI JEDNOSKRZYDŁOWE PEŁNE KLAMKA OBUSTRONNA;		DRZWI WEJŚCIOWE DO ŁAZIENKI JEDNOSKRZYDŁOWE PEŁNE Z WENTYLACJĄ KLAMKA OBUSTRONNA;	

	Heko Sp. z o.o. ul. Jugosławiańska 41, 60-301 Poznań				Miejska Spółka Komunalna AQUALIFT sp. z o.o. ul. Bolesława Chrobrego 24A 64-400 MIĘDZYCHÓD
Inwestor:	Miejska Spółka Komunalna AQUALIFT sp. z o.o. ul. Bolesława Chrobrego 24A 64-400 MIĘDZYCHÓD				
Obiekt:	PROJEKT BUDOWLANY ZAMIENNY DO PNB DECYZJA NR 51/ 2023 Z DN.28.02.2023 BL.6740.227.2023 BUDOWA BUDYNKU MIESZKALNEGO NAD WARTĄ				
Lokalizacja:	nr dz. 205 /18 (część);205 /4;205 /20 i 205 /21; jedn.ewid.:301403_4 Międzychód-Miasto obręb: 0014 Międzychód ; powiat :międzychodzki ; województwo:wielkopolskie				
Nazwa rysunku:	ZESTAWIENIE STOLARKI DRZWIOWEJ				
Branża:	ARCHITEKTURA	Specjalność	Nr uprawnień	Podpis	
Projektował:	mgr inż. arch Irena Kuznowicz-Bil	uprawnienia budowlane do projektowania w specjalności architektonicznej bez ograniczeń	485/ 87/Pw		
Sprawdził:	mgr inż. arch Agata Jarzyniak	uprawnienia budowlane do projektowania w specjalności architektonicznej bez ograniczeń	17/WPOKK/2018		
NR PROJEKTU:	P_085_2021	SKALA:	1:75	STADIUM:	PT- ZAMIENNY
REWIZJA:	00.00.00.00.01	DATA:	11.2023r	NR RYSUNKU:	Rys. AZ-12